

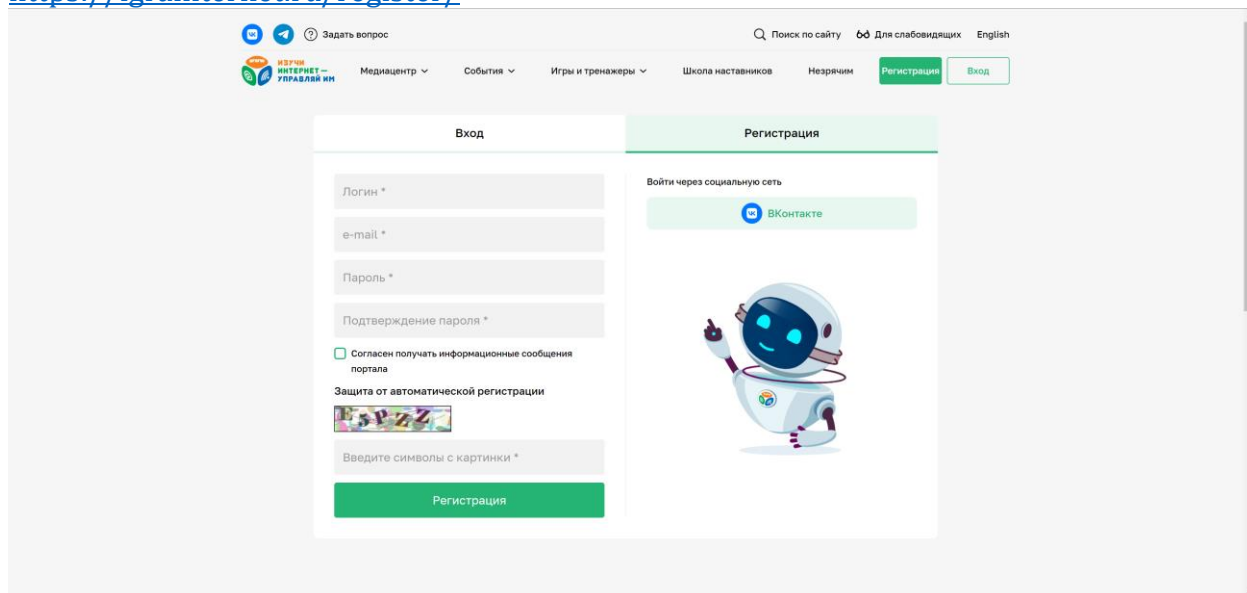
## Как зарегистрироваться на онлайн-турнир: инструкция для Капитана

**Перед регистрацией на онлайн-турнир и Капитан, и *каждый* Игрок команды должны:**

- [зарегистрироваться](#) на сайте проекта «Изучи интернет – управляй им». Всех участников команды - и Капитана, и Игроков - можно зарегистрировать на *один e-mail*.

Если этот пункт уже выполнен, переходите сразу к следующему.

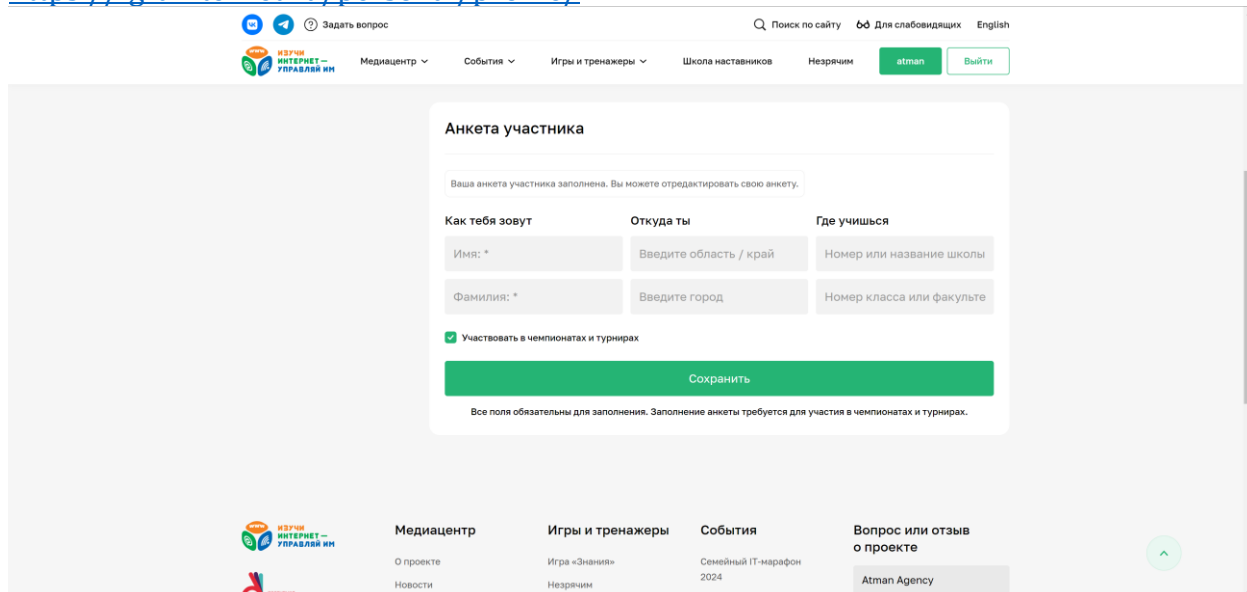
<https://igrainternet.ru/register/>



The screenshot shows the registration page of the website. The header includes navigation links: «Изучи интернет – управляй им», Медиацентр, События, Игры и тренажеры, Школа наставников, Незрячим, and buttons for «Регистрация» and «Вход». The main content area has two tabs: «Вход» and «Регистрация». The «Регистрация» tab is active and contains a form with fields for «Логин \*», «e-mail \*», «Пароль \*», and «Подтверждение пароля \*». There is a checkbox for «Согласен получать информационные сообщения портала» and a CAPTCHA section titled «Защита от автоматической регистрации» with a «Введите символы с картинки \*» field. A «Регистрация» button is at the bottom. On the right, there is a section «Войти через социальную сеть» with a «ВКонтакте» button and a cartoon robot character.

- заполнить [анкету](#) в Личном кабинете.

<https://igrainternet.ru/personal/profile/>



The screenshot shows the «Анкета участника» (Participant Survey) form. The header is identical to the previous page. The form title is «Анкета участника». Below the title, it says «Ваша анкета участника заполнена. Вы можете отредактировать свою анкету.» There are three columns of input fields: «Как тебя зовут» (Имя: \*, Фамилия: \*), «Откуда ты» (Введите область / край, Введите город), and «Где учишься» (Номер или название школы, Номер класса или факультета). There is a checkbox for «Участвовать в чемпионатах и турнирах» which is checked. A large green «Сохранить» button is at the bottom. Below the button, it says «Все поля обязательны для заполнения. Заполнение анкеты требуется для участия в чемпионатах и турнирах.» The footer contains navigation links: Медиацентр, Игры и тренажеры, События, and Вопрос или отзыв о проекте.

**Команду на онлайн-турнир регистрирует только Капитан команды. При этом задания турнира могут выполнять только Игроки (Капитан не участвует в выполнении заданий). Игроков в одной команде: не менее 2 и не более 3 человек.**

Регистрация на онлайн-турнир идет с 1 марта по 22 апреля (23:59 МСК), включительно. Состав команды можно менять до 22 апреля, 23:59 (МСК) включительно.

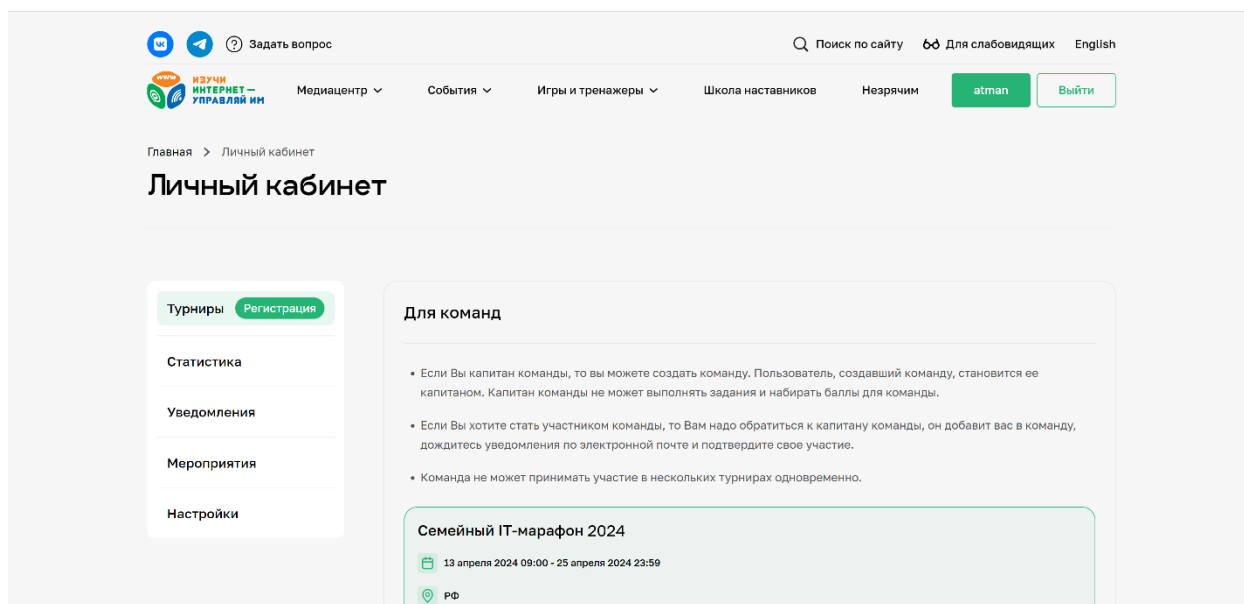
Онлайн-турнир проводится с 9:00 23 апреля до 23:59 10 мая (МСК).

Задания онлайн-турнира необходимо выполнять **исключительно** на стационарном компьютере или ноутбуке (на смартфоне или планшете часть функций может быть недоступна).

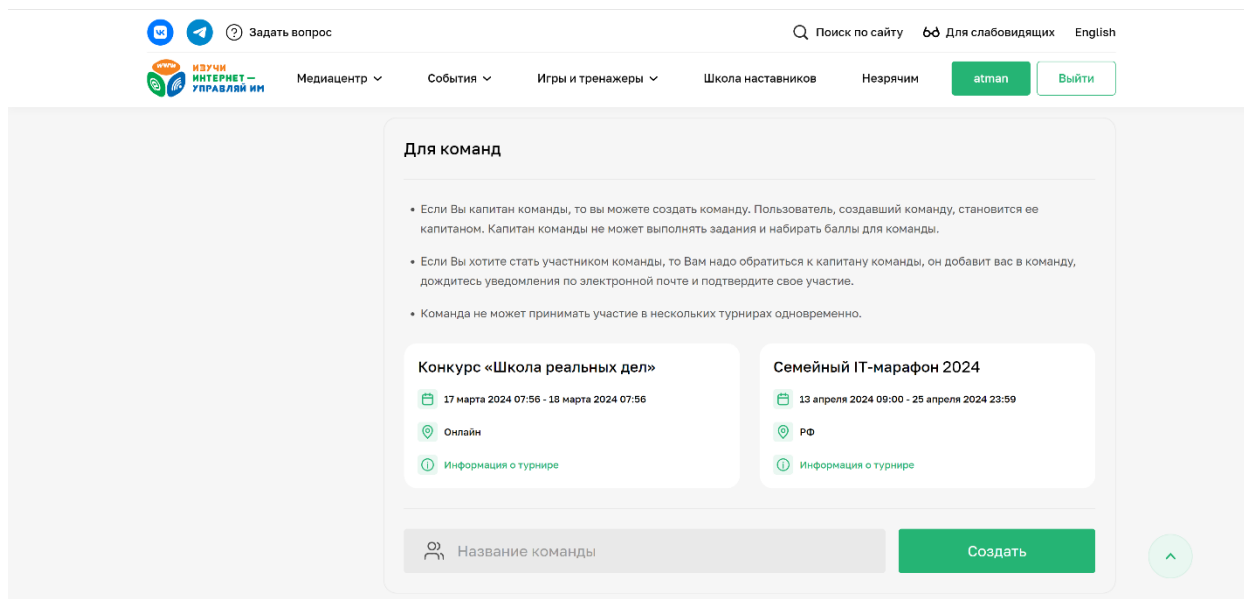
Для регистрации команды на онлайн-турнир Капитану необходимо:

1. Зайти в [Личный кабинет](#) на сайте проекта «Изучи интернет – управляй им» и выбрать вкладку «Турниры»:

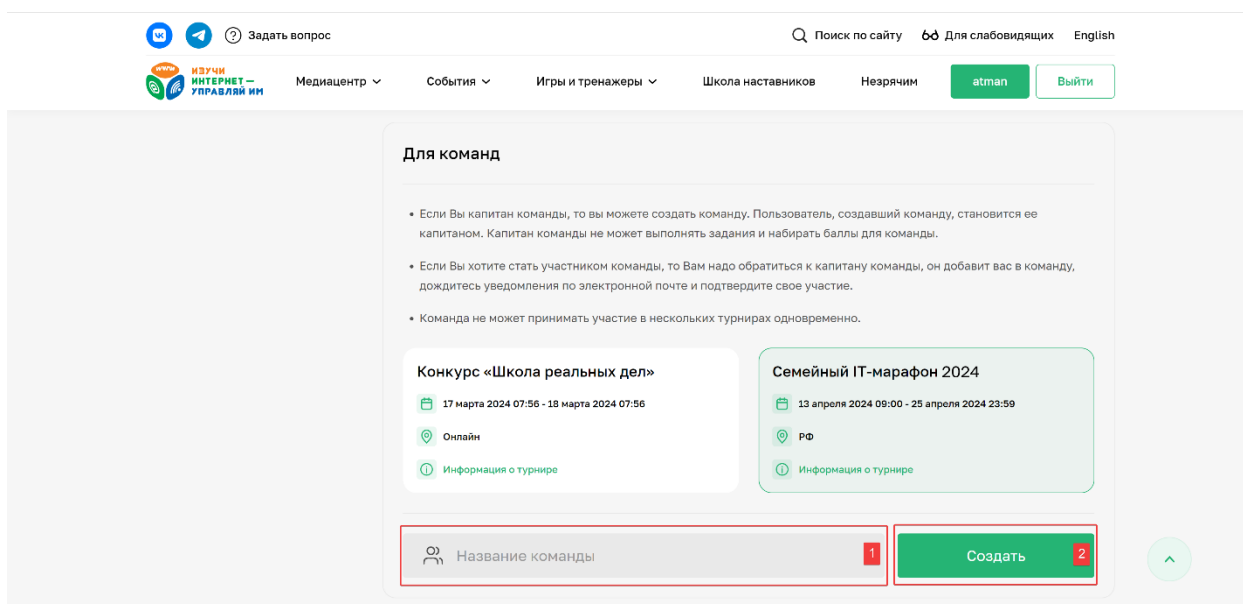
<https://igrainternet.ru/personal/championship/team/tournament.php>



2. Далее, в разделе «Для команд» из списка выбрать турнир под названием «Семейный марафон 2024» (ниже – пример подобного списка. Если в списке один турнир, то он будет автоматически выбран):



3. В окне под выбранным турниром необходимо написать название Команды (1) и далее – нажать кнопку «Создать» (2)



4. Далее откроется страница с формой добавления Игроков в Команду (на странице опубликована подробная инструкция, как это сделать).

**Результаты онлайн-турнира** будут публиковаться на сайте проекта «Изучи интернет – управляй им» в разделе «Рейтинг».